

Aan de belanghebbenden

www.mcl.nl/over-het-mcl/heliport-mcl

Leeuwarden, 31 maart 2022

Beste lezer,

Bij dezen ontvangt u het jaaroverzicht van de helihaven MCL over het jaar 2021.

Helihaven MCL als schakel in de acute hulpverlening

De helihaven van het Medisch Centrum Leeuwarden is een belangrijke schakel in de patiëntenzorg in onze regio. Bijzonder aan onze regio is de acute hulpverlening voor de Waddeneilanden. Op de Waddeneilanden zijn geen ziekenhuizen. Patiënten die met spoed naar het ziekenhuis gebracht moeten worden zijn afhankelijk van een snelle verbinding met het vaste land. Meer dan 90% van de vliegbewegingen naar het MCL is afkomstig van de Waddeneilanden. De overige vliegbewegingen betreft vluchten van het Mobiel Medisch Team (MMT) en maritieme Search And Rescue (SAR) vluchten via kustwacht. Denk bij deze laatste aan het redden van drenkelingen uit zee, evacuatie van patiënten van schepen en olie- of gasproductieplatforms. Het MCL is een belangrijke schakel in de hulpverlening voor de Noordelijke sector van het Nederlandse deel van de Noordzee.

Het vervoer van patiënten vanaf de Waddeneilanden wordt meestal uitgevoerd door de ambulance helikopter met callsign MEDIC01; een Airbus H145 helikopter welke uitermate geschikt is voor deze taak. Door de snelle inzetbaarheid en complete uitrusting (vergelijkbaar met een ambulance) is deze helikopter een belangrijke voorziening voor de regio.

Het Mobiel Medisch Team vliegt met een Eurocopter EC135 met callsign LIFELINER. Bij het MCL zien we meestal de Lifeliner 4 uit Groningen (Eelde) en de Lifeliner 1 uit Amsterdam. De SAR vluchten voor de kustwacht worden uitgevoerd met een Dauphin helikopter van Noordzee Helikopters Vlaanderen, callsign RESCUE.



Ambulance Helikopter MEDIC01 landt op het heliplatform MCL
(1 januari 2021 11:15 uur)

Registratie vliegbewegingen

In het landingsregister worden alle vliegbewegingen naar het MCL vastgelegd. Hierin worden onder andere het vluchtnummer, registratiekenmerk van de helikopter, datum en tijdstip van alle vliegbewegingen naar het ziekenhuis vastgelegd. In 2021 registreerden we 904 vliegbewegingen van en naar het MCL. Dit zijn 54 vliegbewegingen meer dan in 2020. Gemiddeld landde er in 2021 één á twee keer per dag een helikopter op ons heliplatform. Het daadwerkelijke aantal vliegbewegingen op een dag hangt sterk samen met vakantiedrukke en evenementen op de Waddeneilanden. Er zijn 6 dagen geregistreerd waarop er 5 keer of vaker op één dag een helikopter bij het MCL is geland. De vakantie maanden juli en augustus zijn traditioneel de drukste maanden van het jaar.

2021 was echter opnieuw een bijzonder jaar. De COVID-pandemie had nog steeds grote invloed op het dagelijks leven en zorgde voor grote druk op de ziekenhuizen. Om ziekenhuizen elders in het land te ontlasten zijn diverse COVID-patiënten per ambulance helikopter naar de noordelijke ziekenhuizen verplaatst.



Vervoer van COVID-IC patiënten door de Ambulance Helikopter

Klachten

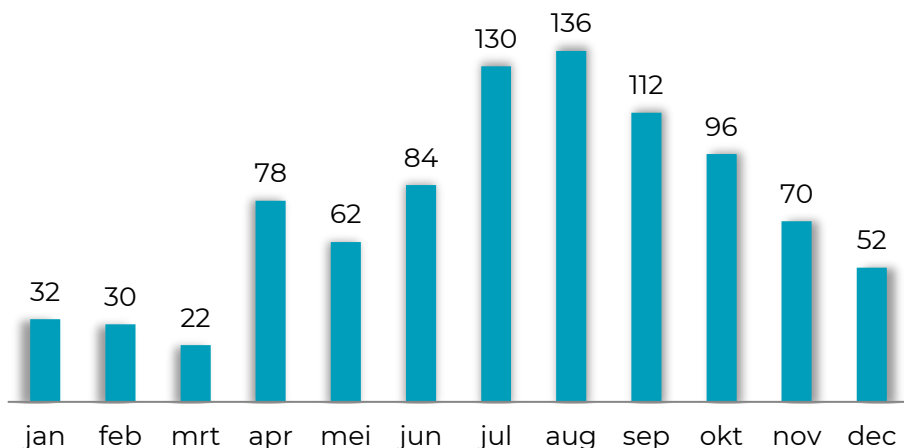
Er zijn in 2021 geen meldingen/klachten gemeld door omwonenden die overlast ervaren doordat de helikopter over hun woning vliegt.

Luchtvaartvoorvallen

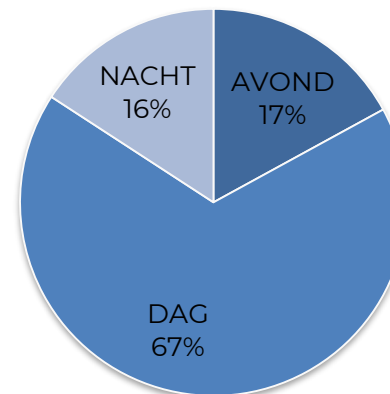
Veiligheid heeft de hoogste prioriteit voor alle partijen die gebruik maken van de helihaven MCL. Landelijk zijn er regelmatig incidenten met drones die te dicht bij luchthavens vliegen. Ook wij zien een toename van het aantal drones in de aanvliegroutes naar het MCL.

Statistieken helihaven MCL over 2021

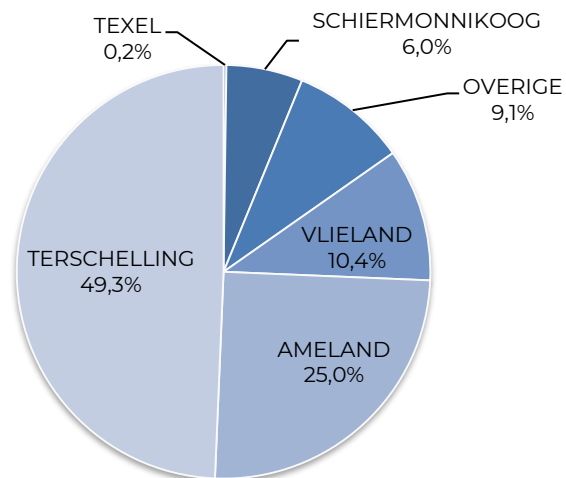
Vliegbewegingen per maand



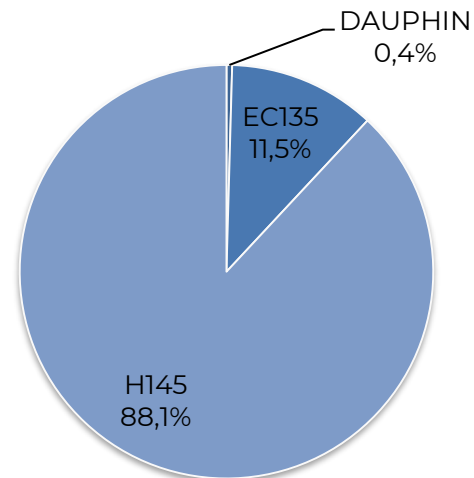
Verdeling per dagdeel



Verdeling naar herkomst



Verdeling per helikoptertype



*Herkomst "Overig": bijvoorbeeld traumahelikopter opgestegen van ongevalslocatie

Cijfers Helihaven MCL

2021 in relatie tot voorgaande jaren

Overzicht aantal vliegbewegingen per dagdeel ¹

JAAR	TOTAAL	AVOND	DAG	NACHT
2021	904	154	607	143
2020	850	130	577	143
2019	1040	132	708	200
2018	1034	197	682	155
2017	1090	225	698	167

Overzicht aantal vliegbewegingen² per helikoptertype

JAAR	TOTAAL	DAUPHIN	EC135	H145	NH90
2021	904	4	104	796	
2020	850	2	80	760	8
2019	1040	10	76	954	
2018	1034	14	84	936	
2017	1090	46	74	970	

Aantal vliegbewegingen per jaar, per maand

JAAR	TOTAAL	JAN	FEB	MRT	APR	MEI	JUN	JUL	AUG	SEP	OKT	NOV	DEC
2021	904	32	30	22	78	62	84	130	136	112	96	70	52
2020	850	36	38	56	54	48	86	104	132	98	106	54	38
2019	1040	48	52	72	98	70	130	114	148	112	62	72	62
2018	1034	56	62	48	76	90	116	132	156	122	88	50	38
2017	1090	60	48	68	90	86	118	158	146	124	98	54	40

¹ dag=07:00-19:00, avond=19:00-23:00, nacht=23:00-07:00

² onder een vliegbeweging wordt een start of landing van een helikopter verstaan, een bezoek kent normaalgesproken twee vliegbewegingen



mcl
gezien
gehoord
geholpen

